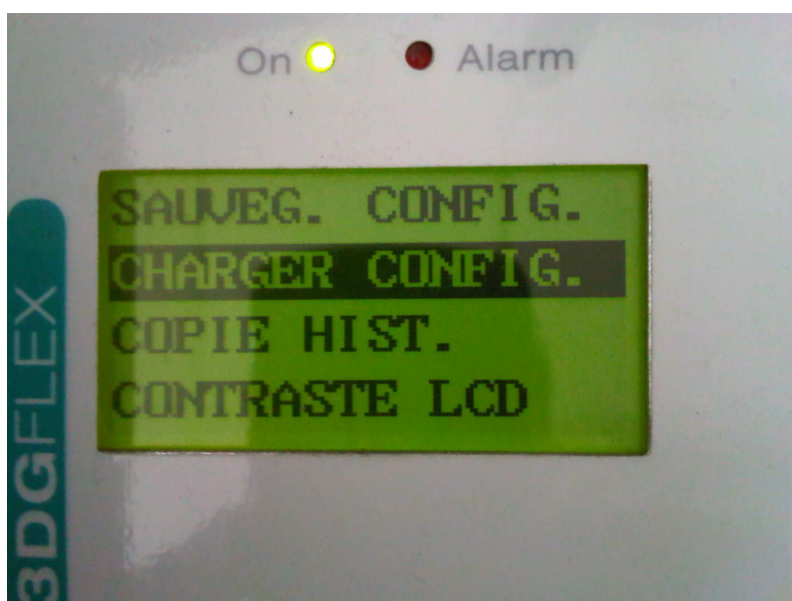


Procédure de chargement des configurations des modules de la station 3DG-Flex par clé USB


1. Chargez la configuration dans une clé USB formatée FAT32
2. Branchez la clé USB au port USB de l'unité centrale

Accédez au menu de l'unité centrale par la touche V du clavier et saisissez le code 1234

1. Sélectionnez l'option « CHARGER CONFIG » et validez avec V

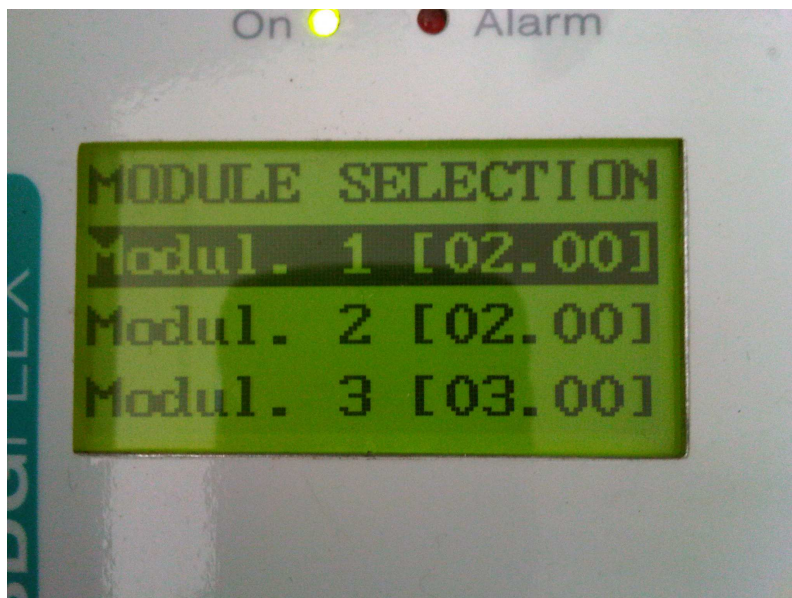


2. Sélectionnez le fichier à télécharger : validez avec V



			Date: 18/05/2016
---	--	--	-------------------------

3. Sélectionnez le modules à mettre à jour: validez avec V



4. Un message de confirmation s'affichera

